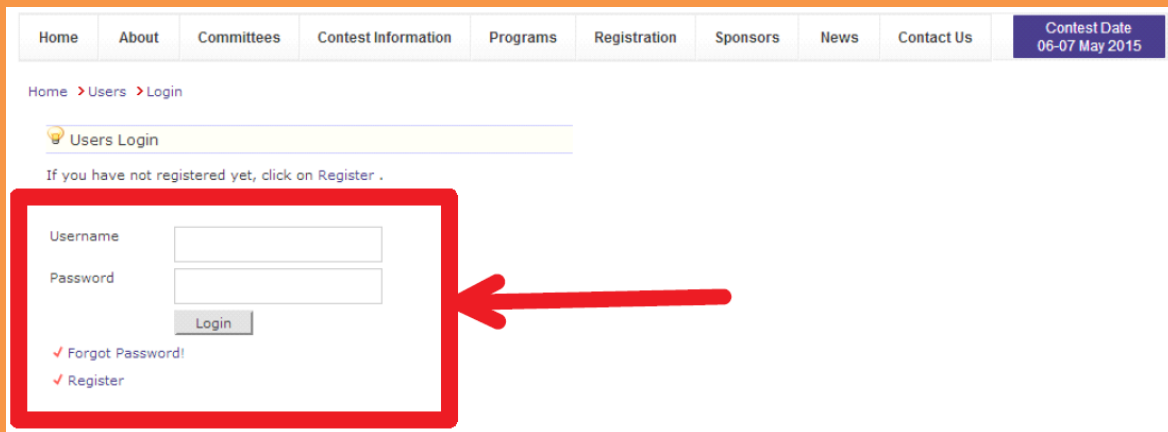


راهنمای تصویری ارسال آثار

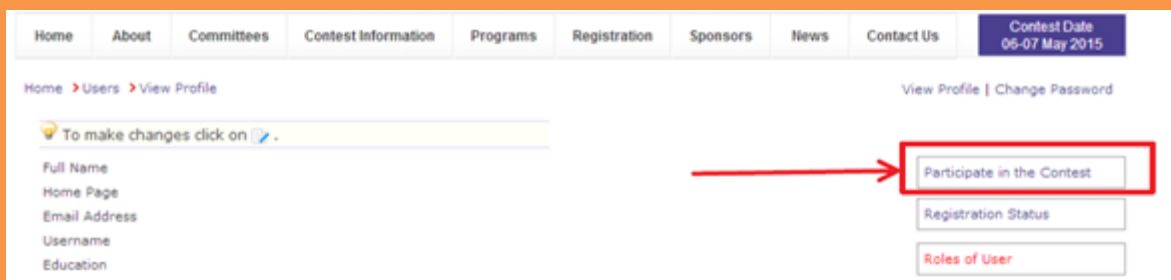
۱- از طریق گزینه login (قسمت بالای صفحه اول سایت) وارد صفحه کاربری خود شوید. در صورتی که قبلاً در سایت مسابقه ثبت نام نکرده اید باید ابتدا از طریق گزینه Register در سایت مسابقه ثبت نام کنید.



۲- همواره بلافاصله پس از ورود به سایت مستقیماً به صفحه کاربری خود وارد می شوید. اگر در سایر صفحات سایت باشید، همواره می توانید از طریق گزینه My Home وارد صفحه کاربری خود شوید.




۳- در صفحه کاربری خود از طریق گزینه Participate in the Contest وارد صفحه ارسال آثار (Submission Panel) شوید.



در صفحه اصلی سایت از طریق قسمت Quick links نیز می توانید به گزینه Participate in the Contest دسترسی پیدا کنید.

Home About Committees Contest Information Programs Registration Sponsors News Contact Us Contest Date 06-07 May 2015

Organizers



Welcome to the 1st International Microscopic Image Contest Website

Please note that:

- The best browser for this website is **FIREFOX**.
- Attendance of the international participants on the contest days are arbitrary. They can present their accepted images personally or via online custom.

Quick Links

- Participate in the Contest
- Classes and Fields
- Contest Registration
- Workshops

۴- در صفحه ارسال آثار می‌توانید اثر جدید ارسال کنید و یا وضعیت آثاری را که قبلاً ارسال کرده‌اید پیگیری کنید. برای ارسال اثر جدید روی گزینه New Submission کلیک کنید.

Home About Committees Contest Information Programs Registration Sponsors News Contact Us Contest Date 06-07 May 2015

My Home > Participate in the Contest

Submission Panel

- New Submission
- Incomplete Submissions (8)
- Submissions Being Processed (6)

Submissions Need Revision

- Submissions Need to be Revised (0)
- Revisions Being Processed (2)

۵- مشخصات همکاران خود را وارد کنید و سپس روی دکمه Next کلیک کنید.

Home About Committees Contest Information Programs Registration Sponsors News Contact Us Contest Date 06-07 May 2015

My Home > Participate in the Contest > Incomplete Submissions > Submission information

Select Contest Class

Manage Contestants

Submission Details

Additional Comments

Add Files



Payment

Finish Submission

Enter Contestants Information

Enter contestants information here.

After you enter each contestant's details, click **Save Contestant**.

To change the order of the contestant, you can click on each row, then drop it up or down by the mouse cursor, in order to re-arrange it in appropriate place or click on  and  to reorder.

Please note that only the **Corresponding Contestant** can access the submission and edit/submit revisions.

First Name

Middle

Last Name

Degree

Phone Number

Email Address




Country

City

Postal Address

This contestant is corresponding contestant

Save Contestant Reset

| # | Name | Email | Phone Number | Country | City | Address | Edit | Delete | Save |
|---|-------------------|----------------------------|--------------|---------|--------|------------------------------------|---|---|---|
| 1 | Alishahi, Mostafa | alishahi.mostafa@gmail.com | 88898625 | Iran | Tehran | Amirkabir University of Technology |  |  |  |

۶- کلاس مسابقه را انتخاب کنید و سپس روی دکمه Next کلیک کنید.

✓ Open subject: کلاس آزاد که در آن تمام آثار از رشته‌ها و تخصص‌های مختلف با یکدیگر به رقابت

می‌پردازند. معیار اصلی داوری در این کلاس جنبه‌های بصری و هنری است.

✓ Predefined field: در این کلاس چند زمینه تخصصی تعریف شده است و هر اثر در زمینه تخصصی خود

ارزیابی می‌شود. لذا با توجه به ماده‌ای که تصویر میکروسکوپی از آن تهیه شده است باید زمینه تخصصی

مرتبط انتخاب شود. معیار اصلی داوری در این کلاس جنبه‌های علمی اثر است.

✓ Software session: در بخش نرم‌افزار در روز مسابقه کارگاهی برای آموزش نرم‌افزار MIP همراه با

آزمون عملی برگزار می‌شود.

The screenshot shows a web interface for contest submission. At the top, there is a navigation menu with items: Home, About, Committees, Contest Information, Programs, Registration, Sponsors, News, Contact Us, and a 'Contest Date' box showing '06-07 May 2015'. Below the menu, the breadcrumb trail reads 'My Home > Participate in the Contest > Submission information'. On the left, there is a vertical menu with options: Select Contest Class, Manage Contestants, Submission Details, Additional Comments, and Finish Submission. The main content area has a 'Select Contest Class' label and a dropdown menu. A red message says 'Selecting the Contest Class required for submission'. The dropdown menu is open, showing three options: 'Open subject', 'Predefined field', and 'Software session'. A 'Next' button is located to the right of the dropdown.

پس از انتخاب کلاس مسابقه مجدد روی دکمه Next کلیک کنید.

This screenshot is similar to the previous one, showing the same web interface. The 'Select Contest Class' dropdown menu is now closed, and the text 'Contest Class: Predefined field' is displayed. The 'Next' button remains visible.

۷- اطلاعات مربوط به اثر خود را وارد کنید و سپس روی دکمه Next کلیک کنید. دقت شود تمام توضیحات حتماً

باید به زبان انگلیسی وارد شوند.

✓ Contests field: از بین گزینه‌های موجود بسته به جنس نمونه خود زمینه تخصصی که می‌خواهید اثر شما در

آن به رقابت پردازد را مشخص کنید. (این فیلد در کلاس Open subject وجود ندارد)

✓ Materials: جنس نمونه‌ای که تصویر از آن تهیه شده است را ذکر کنید.

✓ Preparation method: در صورت امکان روش تولید نمونه خود را به طور مختصر ذکر کنید.

✓ Sample preparation method: مراحل آماده‌سازی نمونه برای تصویربرداری را ذکر کنید.

✓ Etchant: در صورتی که از محلولی برای حکاکی استفاده کرده‌اید ذکر کنید.

- ✓ Lab. Code: آزمایشگاهی که در آن تصویر تهیه شده است در لیست مربوطه (لینک List of laboratory) وجود دارد کد مربوط به آن را در این فیلد وارد کنید. در غیر این صورت نام آزمایشگاه را ذکر کنید.
- ✓ Description: چنانچه از روش خاصی برای تصویربرداری استفاده کرده‌اید یا توضیح خاصی درباره اثر خود دارید در این بخش ذکر کنید. تمام اطلاعات این صفحه برای داور ارسال می‌شود.

- ۸- با تیک زدن محل مشخص شده موافقت خود با قوانین و شرایط مسابقه اعلام کنید و سپس روی دکمه Next کلیک کنید. چنانچه نکته خاصی درباره اثر خود وجود دارد در قسمت مربوطه وارد کنید.

- با کلیک روی لینک terms and condition می‌توانید شرایط و قوانین عمومی مسابقه را مطالعه کنید.

۹- اثر خود را آپلود کرده و سپس روی دکمه Next کلیک کنید.

- ✓ دقت کنید برای شرکت در مسابقه باید حتماً دو فایل Original image (تصویر اولیه بدون هیچ توضیح اضافی) و Detailed image (تصویری که در آن اجزا مشخص شده‌اند) آپلود شود.
- ✓ برای آپلود هر فایل باید سه مرحله مشخص شده روی شکل را به ترتیب انجام دهید.
- ✓ مطابق شکل پس از آپلود فایل‌های آپلود شده در جدول لیست می‌شوند.
- ✓ چنانچه فایل تکمیلی علاوه بر موارد فوق دارید می‌توانید از طریق گزینه Supplementary File ارسال کنید.

| # | File Type | File Name | Size | File Description | Create Date | Save |
|---|----------------|-------------|-----------|------------------|---------------------|---------|
| 1 | Original Image | 1343551.jpg | 140.68 KB | | 2015-01-07 14:10:47 | 📄 ✖ 📁 📄 |
| 2 | Detailed Image | 1343551.jpg | 140.68 KB | | 2015-01-07 14:10:56 | 📄 ✖ 📁 📄 |

۱۰- در صفحه Payment با کلیک بر روی دکمه Send به سایت پرداخت آنلاین رفته و هزینه ارسال اثر را پرداخت کنید. پس از پرداخت موفق با استفاده از گزینه Back to Submission به صفحه ارسال اثر بازگشته و روی دکمه Next کلیک کنید.

Home About Committees Contest Information Programs Registration Sponsors News Contact Us Contest Date 06-07 May 2015

My Home > Participate in the Contest > Incomplete Submissions > Submission information

Select Contest Class
Manage Contestants
Submission Details
Additional Comments
Add Files
Payment
Finish Submission

Payment is required for submission
Fee 100,000 Rials
Payment Status Not Paid
Send
Previous Next

دروازه پرداخت اینترنتی پرداخت الکترونیک سامان

زمان باقیمانده 9:52

اطلاعات بپذیرنده
پارس پال
www.parspal.com
نام بپذیرنده : توسعه وب جوان (پارس پال)
کد بپذیرنده : 3178
مبلغ قابل پرداخت :
100,000 ریال

اطلاعات کارت
شماره کارت :
رهر اینترنتی :
cvv2 :
تاریخ انقضای کارت : ماه سال
عبارت زیر را وارد نمایید :
تغییر تصویر
61910
پرداخت بازگشت

نکات امنیتی
دروازه پرداخت اینترنتی سامان با استفاده از پروتکل امن SSL به مشتریان خود ارائه خدمت نموده و با آدرس https://sep.shaparak.ir شروع می شود. خواهشمند است به منظور جلوگیری از سوء استفاده های احتمالی بیش از ورود هرگونه اطلاعات، آدرس موجود در بخش مرورگر وب خود را با آدرس فوق مقایسه نمایید و در صورت مشاهده هر نوع مغایرت احتمالی، موضوع را با ما درمیان بگذارید.
از صحت نام فروشنده و مبلغ نمایش داده شده، اطمینان حاصل فرمایید.
برای جلوگیری از افشای رمز کارت خود، حتی المقدور از صفحه کلید مجازی استفاده فرمایید.
برای کسب اطلاعات بیشتر، گزارش فروشگاههای مشکوک و همچنین اطلاع از وضعیت بپذیرندگان اینترنتی با شماره 84080 تماس بگیرید.

Home About Committees Contest Information Programs Registration Sponsors News Contact Us Contest Date 06-07 May 2015

My Home > Participate in the Contest

Transaction paid successfully. Transaction Code: 13010245226
Back to Submission

Home About Committees Contest Information Programs Registration Sponsors News Contact Us Contest Date 06-07 May 2015

My Home > Participate in the Contest > Incomplete Submissions > Submission information

Select Contest Class
Manage Contestants
Submission Details
Additional Comments
Add Files
Payment
Finish Submission

Payment is required for submission
Fee 100,000 Rials
Payment Status Confirmed
Send
Previous Next

۱۱- در صفحه Finish Submission اطلاعات اثر خود را بازبینی کنید. در صورتی که نیاز به اصلاح اطلاعات داشتید طریق منوی سمت چپ به صفحه مربوطه بازگشته و تغییر مورد نظر را اعمال کنید. در صورتی که اطلاعات اثر مورد تایید است با استفاده از گزینه Submit اثر خود را ارسال کنید. پس از ارسال اثر ایمیلی مربوط به دریافت اثر همراه با کد اثر برای شما ارسال می‌شود.

۱۲- فرایند ارسال اثر به پایان رسیده است. منتظر نتیجه داوری اثر خود باشید. همانطور که در بند ۴ این راهنما ذکر شده است، می‌توانید از طریق Submission panel وضعیت آثار خود را پیگیری کنید.